



Alla scoperta di
Google Workspace



Accedi

Comunica

Archivia

Crea

Collabora

Impara

**Google Workspace:
che cos'è?**

è una suite di strumenti che Google mette a disposizione delle scuole per migliorare la comunicazione, la condivisione e la collaborazione all'interno della comunità scolastica

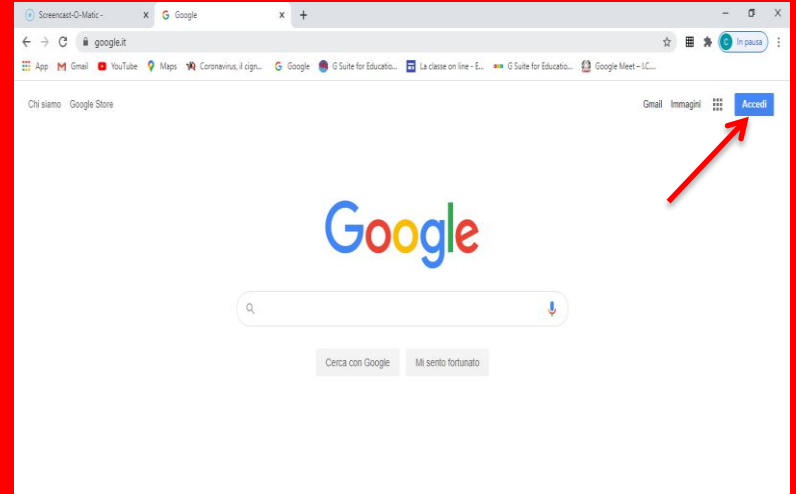
1. Accedi

Per iniziare accedi al tuo account



Da dove?

vai su www.google.com e fai clic sul tasto **Accedi** nell'angolo in alto a destra.



1. Accedi

Per iniziare accedi al tuo account

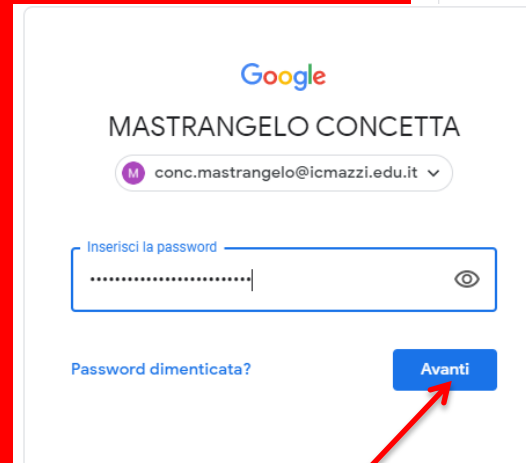
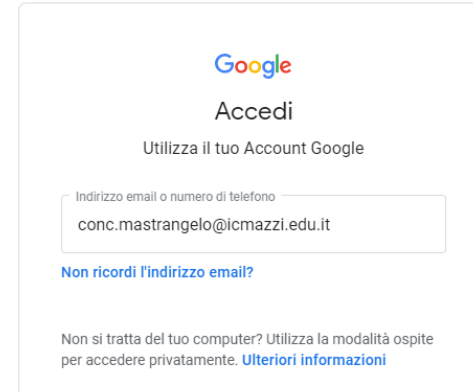
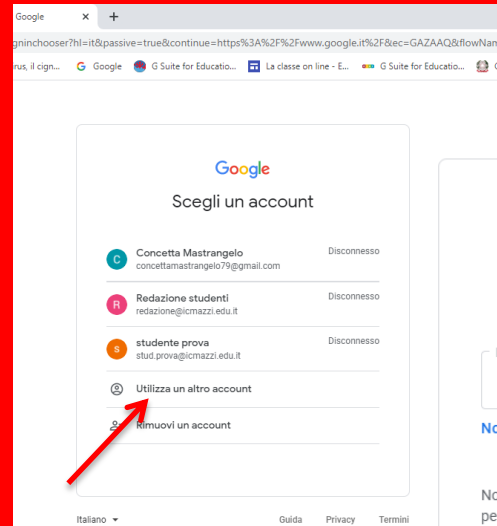


Come?

inserisci il tuo indirizzo e-mail di G-Suite nome.cognome@icmazzi.edu.it e la tua password, quindi clicca su **Avanti**; Benvenuto, sei entrato nel tuo account!

Attenzione!

Il tuo nome nell'indirizzo e-mail è costituito solo dalle prime quattro lettere del tuo nome (es. Concetta Mastrangelo diviene conc.mastrangelo@icmazzi.edu.it).

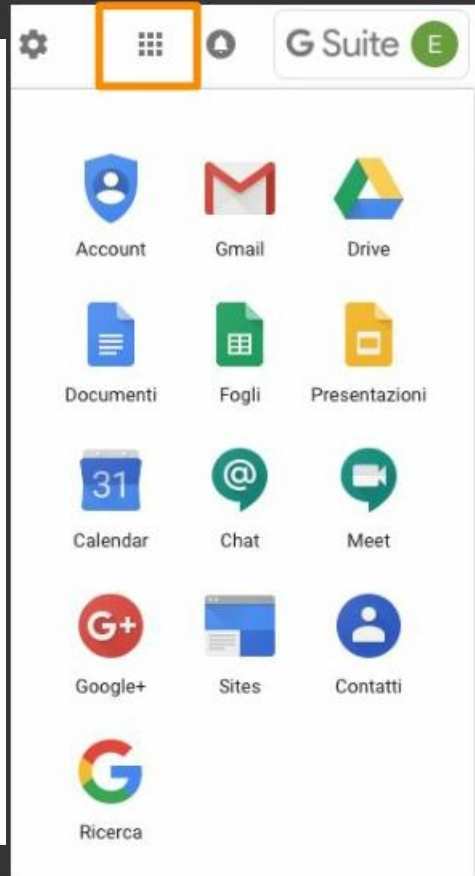


Potrai usare il tuo account per **diverse funzioni**, fra cui inviare mail, archiviare e condividere file, collaborare alla stesura di documenti, presentazioni, fogli di lavoro e imparare cose sempre nuove nella tua classe virtuale!

Istituto Comprensivo "A. Mazzi"
G Suite for Education



Impara a riconoscere le icone



Suggerimento

Una volta effettuato l'accesso al tuo account, clicca sull'icona con i quadratini (in alto a destra) per visualizzare le applicazioni e selezionare quella che ti serve